



#### Subjects

#### Tasks

Note: All the tasks of summer break homework will be done on loose sheets or a separate notebook.

Read for ten minutes every day from AIS virtual library by clicking on the following link. [PS Virtual Library](#)

Or you can also read from the book at your home.

Handwriting practice of five sentences daily from the book you have read that day.

### Task 1

- Reading Comprehension

Read the passage from the given link and write the correct answers on the notebook/ loose sheet.

<https://mrnussbaum.com/bald-eagle-reading-comprehension>

- Creative Writing

Write the name for each of your family members in different colours. Use the letters of their names to tell about them. Start with your name. Write your name in the cloud. Write a word with each letter on a strip of paper and then color it too.



- Grammar

Let's Revise Adjectives. Click the link and read the sentences. Look at the picture.

What adjective could be added to the sentence? Try adding one or more adjective to the sentence and write these in the notebook.

English

<https://www.educationquizzes.com/us/elementary-school-1st-and-2nd-grade/english-language-arts/grade-1-language-adjectives-common/>

Hand writing task: “Every star shines a little differently” write this in your notebook five times Or write five sentences daily from the book you have read that day.

## **Task # 2**

- Reading

Enjoy reading or listening to the audio book and write the correct answers on the notebook/ loose sheet.

<https://mrnussbaum.com/blue-whale-reading-comprehension-online>

- Creative Writing

A day in the kitchen with your mother.

Try a new recipe that your family would love to eat or drink and note down all the steps on a piece of paper. Don't forget to put a title on the top, write the ingredients and use sequencing words. Also draw what you have prepared.

Description: \_\_\_\_\_  
\_\_\_\_\_  
\_\_\_\_\_

Ingredients  
• \_\_\_\_\_  
• \_\_\_\_\_  
• \_\_\_\_\_  
• \_\_\_\_\_  
• \_\_\_\_\_

Method  
1) \_\_\_\_\_  
\_\_\_\_\_  
\_\_\_\_\_

2) \_\_\_\_\_  
\_\_\_\_\_  
\_\_\_\_\_

- Grammar

Tenses- form of verbs

Click the link and play the game. You have to drag and drop to match the correct verb to its tense.

<https://www.gamestolear nenglish.com/perfect-tense-game/>

- Look at the picture below. Use the given nouns and select suitable verbs to make sentences.



Hand writing task: “ Work hard and be kind” write this in your notebook five times Or write five sentences daily from the book you have read that day.

### Task# 3

- Creative Writing

#### Writing Challenge Cards

Write a paragraph about what do you like about the moon and the stars.

#### Think about:

- What they look like
- Who can spot the most stars?
- Who made them
- Where do they go during day time?



#### Check:

- capital letters and full stops;
- that every sentence makes sense;
- you have written in just the first or third person.



## Grammar online activities

Tenses- form of verbs

<https://www.gamestolearnenglish.com/perfect-tense-game/>

Hand writing task: “Muslims offer five daily prayers” write this in your notebook five times Or write five sentences daily from the book you have read that day.

### **Task#4**

- Reading

Enjoy reading or listening to the audio book and write the correct answers on the notebook/ loose sheet.

<https://mrnussbaum.com/galileo-reading-comprehension-online-1>

- Creative Writing

Explanatory text

<https://kids.nationalgeographic.com/animals/birds>

Look for your favorite bird and read about it. Write an explanatory text of 5-10 lines about it on a loose sheet paper. Try to add basic information i.e name, where does it live, food it eats and any interesting information you found about it.

- Grammar online activities

Visit the website and play the game of Constructing Sentences. Practice as much as you can using the hints. A good sentence structure is very important for any writing.

<https://www.gamestolearnenglish.com/bubbles-english/>

- Write five sentences using the following words.

Eating, writing, talking, sitting, swimming

Hand writing Task: “The more you give away the happier you become” write this in your notebook five times Or write five sentences daily from the book you have read that day.

### **Task # 5**

- Reading

Look at the images and choose the statements that best describe them.  
<https://www.ixl.com/ela/grade-1/what-is-the-picture-about>

- Creative Writing

Circle 5-10 words and make sentences to describe the hamster .

Circle a few words and phrases to describe the hamster.



- small
- sweet
- sneaky
- pointed nose
- soft
- sparkly
- little ears
- fast
- red-haired
- stealthy
- bright-eyed
- scaly
- green
- greedy
- furry
- pink paws
- round-bodied
- long legs
- fluffy
- shy
- timid
- gentle

- Grammar

Copy the sentences in your notebook and identify types of sentences.

<https://www.ixl.com/ela/grade-1/statement-question-command-or-exclamation>

Hand writing Task: Write five sentences from the book you have read today.

## **Task#6**

- Reading

Read the passages and write the answers for the questions.

<https://www.ixl.com/ela/grade-1/read-about-sports-and-hobbies>

- Grammar

Identify the adjectives and make a list in your notebook.

<https://www.ixl.com/ela/grade-1/identify-adjectives>

Hand writing Task: Write five sentences from the book you have read today.

### Topic:1 Working with numbers to 100 (Addition and subtraction)

Task 1: Solve the following questions on a loose sheet or notebook.

a)  $12+11$       b)  $35+12$       c)  $19 -10$       d)  $33+22$       e)  $55-34$

Task 2: Write the correct answer on the loose sheet / notebook as you solve it online.

[IXL | Addition sentences up to 10: what does the model show? | 1st grade math](#)

[Subtracting Two Numbers Within 20 | Turtle Diary Quiz](#)

### Task:3

Each puzzle contains the numbers 1-9. Each column and each row add up to the number given outside the boxes. Copy the grid on your notebook. Put the correct number in each box to complete the addition equations without repeating any numbers.

<b>4</b>			15
	<b>5</b>		20
<b>3</b>	<b>1</b>		10
14	8	23	

	<b>5</b>		11
<b>9</b>			20
	<b>6</b>	<b>1</b>	14
18	14	13	

### Topic:2 Working with numbers to 100 (Multiplication and division)

Task 1: Video watching ( you may mute the video for a few seconds where there is music)

[\(225\) Multiplication for Kids - YouTube](#)

Task 2: Learn and practice times table of 2 and 3.

Task: 3 Written task practice on loose sheets/NB

Solve the following:

a)  $10 \times 2$       b)  $2 \times 7$       c)  $3 \times 9$       d)  $4 \times 5$       e)  $6 \times 5$

Task 4 : Video watching

[\(225\) Division Stories | Mathematics Grade 2 | Periwinkle - YouTube](#)

Task 5 Written task practice on loose sheets

- a. Share 16 sweets between 2 children.
- b. Divide 21 erasers among 3 children.
- c. Divide 25 by 5
- d.  $18 \div 6$
- e.  $30 \div 3$

Topic:3 Time

Task 1 : Video watching

[\(225\) Telling the Time for Kids: O'Clock Times - YouTube](#)

[\(225\) Quarter Past and Quarter To | Mathematics Grade 3 | Periwinkle - YouTube](#)

Task 2: Learning time with Fun

Make a 3D clock.

Task: 3 Practice times table of 5.

[Topic:4 Measures](#)

Task: 1 Video watching

[\(225\) Length Measurement in Meters and Centimeters | Length in Centimeter | Measurement of Length - YouTube](#)

Task: 2

Find out at least 10 items in your house that can be measured in cm and m. Make a list of the items and record their measurements on A4 paper.

[Topic:5 Geometry](#)

Task # 1: Video watching

<https://www.youtube.com/watch?v=VAWaV1upv6E>

Task: 2 Draw the given shapes on the notebook/loose sheet.

(a) Cuboid (b) cube (c) sphere (d) square-based pyramids

Topic:6 Fact family (Addition and subtraction)

Task # 1: Written task on loose sheet or notebook.

Q: Make number facts by using the following numbers.

- 13, 7, 20
- 10, 3, 7
- 2, 5, 7
- 10, 8, 18

Topic: 7 Fact family ( Multiplication and division)

Task # 1: Written task on loose sheet or notebook.

Q: Make number facts by using the following numbers.

- 6, 7, 42
- 3, 2, 6
- 7, 3, 21

Topic:8 Calculating

Task # 1: Written task on loose sheet or notebook.

Q: Find an inverse calculation for the following.

- $15 + 12 = 27$
- $96 - 43 = 32$
- $25 + 25 = 50$
- $75 - 25 = 50$

Topic:9 Fractions

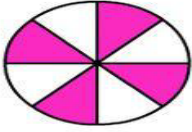



Task # 1: Video watching

[\(225\) Fractions for Kids - YouTube](#)



Task # 2: Do the question given on loose sheet.

Circle the correct fraction from the given choices.

1.   $\frac{3}{6}$   $\frac{3}{5}$   $\frac{4}{8}$
2.   $\frac{4}{5}$   $\frac{1}{3}$   $\frac{3}{4}$
3.   $\frac{5}{6}$   $\frac{3}{7}$   $\frac{1}{8}$
4.   $\frac{2}{7}$   $\frac{4}{8}$   $\frac{3}{6}$

روزانہ کسی بھی اردو کی کتاب میں سے ۴-۵ سطور کا پی پر خوشخط کریں اور اپنی پسند کی کتاب سے روزانہ ایک پیرا گراف پڑھیں۔ تمام کام ایک کا پی یا شیٹ کے اوپر کریں۔

ہفتہ نمبر ۱

پہلی سرگرمی: جملے پڑھ کر جملوں میں موجود شرارتی نو حروف پر دائرہ لگائیں۔

۱: احمد ایک نیک اور نمازی بچہ ہے۔	۲: ابو دفتر سے واپسی پر امرود اور انار لائے۔
۳: دادا جی روزانہ مسجد جاتے ہیں۔	۴: وارث اور حارث دوڑتے ہیں۔
۵: سرسوں کے پھول ذرد ہیں۔	۶: امی، کھانا پکاتی ہیں۔

دوسری سرگرمی: چار حرفی الفاظ مکمل کریں۔

_____	_____ گھو_____	_____ با_____
_____	_____ دھو_____	_____ چا_____

Urdu

تیسری سرگرمی: جملے پڑھیں اور بھاری حروف ڈھونڈ کر لکھیں۔

ذاکر گھر والوں کا بہت لاڈلا بچہ ہے۔ وہ صبح سویرے اُٹھ جاتا ہے اور نماز کے بعد سیر کو جاتا ہے۔  
نہادھو کر، ناشتے میں دودھ کے ساتھ انڈہ کھاتا ہے۔ بستہ سنبھالے سکول کی طرف جاتا ہے۔  
وہ بچوں کے ساتھ کھیلتا ہے۔ رات کے وقت تھوڑی دیر ٹیلی ویژن دیکھ کر سو جاتا ہے۔

ہفتہ نمبر ۲

پہلی سرگرمی: شجر کاری

پودا لگائیں اور پودے کو بڑھنے کے لیے جن چیزوں کی ضرورت ہوتی ہے پودے کی تصویر چسپاں کر کے ان چیزوں کے نام لکھیں۔  
دوسری سرگرمی: دیئے گئے الفاظ کے ہم آواز الفاظ معنے میں سے ڈھونڈیں اور لکھیں۔

نیک	جیت	رنگ	راج	جو	جالی	ہم	بات	گول	لاتا
-----	-----	-----	-----	----	------	----	-----	-----	------

م	ک	ج	ا	ر	ت	ج
ا	و	م	گ	ا	و	ا
غ	ط	ہ	و	گ	ن	ت
م	ن	ر	ل	ی	ب	ا
چ	ب	ج	ا	ت	ل	م
غ	و	ش	ی	و	ٹ	س
ی	ل	ا	ک	ض	ط	ت
ا	ن	ل	ن	س	ظ	ا
ا	ف	و	ک	ن	ا	ج

تیسری سرگرمی: آئیے کہانی پڑھتے / یا کسی بڑے سے سنتے ہیں۔

ننھی چیونٹی

ایک ننھی سی چیونٹی جو اپنی کمر پر ایک پتالے کرا ایک دیوار پر چڑھنے کی کوشش کر رہی تھی مگر وہ بار بار نیچے گر

جاتی۔ بار بار کرنے کے باوجود دیوار پر چڑھنے کی کوشش کرتی رہی۔ کئی بار تو وہ دیوار کے آخری سرے کے بہت ہی قریب پہنچ جاتی مگر پھر نیچے گر جاتی اور دوبارہ سے دیوار پر چڑھنے کی کوشش میں لگ جاتی۔ آخر کئی بار کوشش کرنے اور اللہ سے مدد مانگنے کے بعد وہ کامیاب ہو گئی اور دیوار پر چڑھ کر فخر کرنے کے بجائے اللہ کا شکر ادا کیا۔  
اس کہانی سے آپ نے کیا سیکھا؟ دو جملوں میں لکھیں۔



چوتھی سرگرمی: روزانہ کسی بھی اردو کی کتاب میں سے ۴-۵ سطور کا پی پر خوشخط کریں۔

ہفتہ نمبر 3

پہلی سرگرمی: دی گئی مثال کو دیکھتے ہوئے الفاظ کے آخری حرف سے نئے الفاظ بنائیں اور کاپی میں لکھیں۔

نیالفظ	نیالفظ	الفاظ
تالا	شربت	بارش
		درخت
		بادل
		پانی
		آسمان

دوسری سرگرمی:

حصہ ۱: پھل اور سبزیوں کے نام الگ کریں اور لکھیے۔

آم، کیلا، آلو، پیاز، ٹماٹر، تربوز

سبزیاں	پھل

حصہ ۲: آم کی تصویر بنا کر اس کے بارے میں تین سے پانچ جملے لکھیں۔

تیسری سرگرمی: آج کا دن کیسے گزارا؟ اپنے آج کے دن کا احوال ۵ جملوں میں بیان کریں۔  
چوتھی سرگرمی: روزانہ کسی بھی اردو کی کتاب میں سے ۲-۵ سطور کاپی پر خوشخط کریں۔

ہفتہ نمبر 4

پہلی سرگرمی: فہرست بنائیں۔

اپنی کاپی یا شیٹ پر دیئے گئے حروف سے شروع ہونے والے الفاظ سے بنائیں ایک مزے دار فہرست۔

پھل / سبزی	جگہ	چیز	نام	
				ا
				ج
				م

دوسری سرگرمی:

اللہ نے ہمیں بے شمار نعمتیں عطا کی ہیں، جن کے بغیر ہم زندہ نہیں رہ سکتے، آئیے اللہ کی دی ہوئی ان نعمتوں کا شکر ادا کریں۔  
ان نعمتوں میں سے کچھ سے متعلق دی گئی پہیلیاں بوجھیں اور ان اشیاء کی تصاویر بنا کر نام لکھیں۔

وہ خود کھکھے نہ خود کھائے پھل وہ سب اوروں کو کھلائے
بارش برسانا کام میرا بچو بتاؤ نام میرا

دن میں آئے، رات میں جائے  
ہر طرف یہ روشنی پھیلائے

تیسری سرگرمی: تخلیقی لکھائی

اپنے پسندیدہ موسم کے بارے میں تین سے پانچ جملے لکھیں۔

چوتھی سرگرمی: روزانہ کسی بھی اردو کی کتاب میں سے ۴-۵ سطور کا پیپر خوشخط کریں۔

- Revise the sentences with the help of this video and practice them daily.

[\(112\) Learning Arabic \(18\) daily life | الحياة اليومية - تعلم العربية - YouTube](#)

- Revise the concept of demonstrative pronoun هَذَا with the help of this video.

[\(112\) Lesson 1 - Part 1 : Arabic FastTrack Series - Learn Arabic with Safaa - YouTube](#)

- Learn and enjoy the following Nasheeds:

قرآنی <https://youtu.be/C7jugYeclGU>

صلواتی <https://youtu.be/9HEi4MQntbc>

یا مدرستی <https://youtu.be/Boj1-9YsFw4>

- Make a mini booklet on words opposite from the Madinah Arabic Reader, page. 17-18.
- Make a wall hanging on the topic “My Family” by using pronoun (he) هُوَ and (she) هِيَ.  
Write small sentences about family members  
e.g. هُوَ أَبٌ – هِيَ أُمٌّ
- Make sentences of these words.

Meanings	Words
the chair	الكرسي
the bag	الحقيبة

Arabic

the director	المُدير
the father	الأب
the page	الورق
the sky	السَّمَاء
the street	الشَّارِع

Make a 3-D model of house بَيْتٌ and label all the things in Arabic. (Related vocabulary is given below)

Meanings	Words
chair	كُرْسِيٌّ
bed	سَرِير
door	بَابٌ
toilet	مِرْحَاض
clock	سَاعَةٌ
kitchen	مَطْبَخٌ
room	غُرْفَةٌ

- Here is the link to listen Surah tu Naas then write the (Prepositions) حروف جر (في - من - على - إلى) use in the surah with verse number.

<https://youtu.be/9epHGxd6pOA>

- Do the reading practice with the help of the links given below

<https://www.youtube.com/watch?v=JhY6llTOd4U>

[\(112\) Learn Reading Arabic for kids – 2021 تعلم القراءة للأطفال - YouTube](#)

[\(112\) نطق الحروف والكلمات بالحركات - YouTube](#)

- Make the Sun and Moon and write Sun and Moon letters inside them. (Ref: Madinah Arabic Reader 1, page.24)
- To recall how to greet and introduce yourself watch the given link. Practice this dialogue with at least 5 friends or family members.

[\(112\) Arabic For Kids #1 : Greetings & Introduction - YouTube](#)

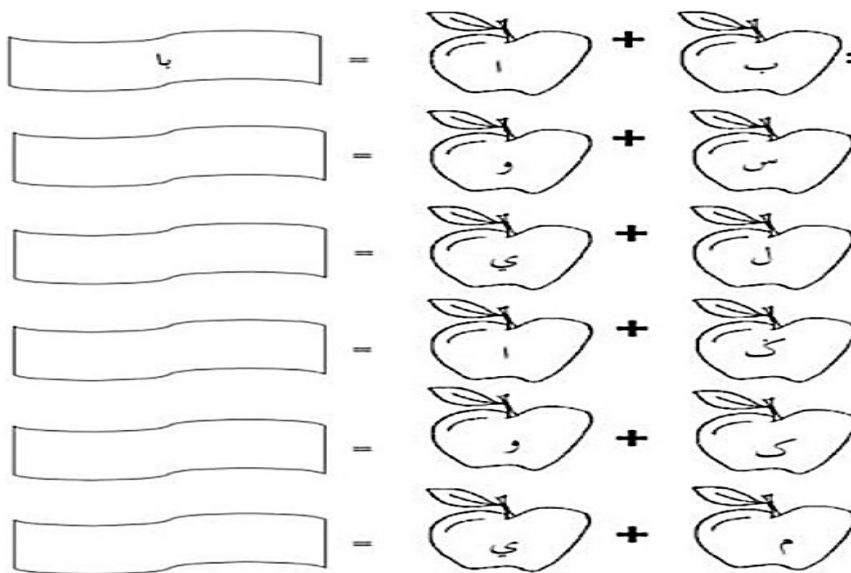
- Write at least 5 sentences in neat handwriting from the book Madinah Arabic Reader1 twice a week

1. Make a poster explaining the attributes for the letters ك ، ع ، ب ، خ from Surah Al-Adiyat.

- Spot Leen letters in Surah At-Takasur and record the identified words in your voice.
- Make a house with 4 windows of a chart paper. Write heavy letters, whistling sound letters, Throat letters and the letters emitted from the lips inside each window.
- Make flash cards for any six words from Takhti # 11 (Exercise: Sukoon)
- Complete the missing blocks of the table.

Makhraj	Letter	Makhraj	Letter
Circling of lips	?	?	ث ذ ظ
?	غ ، خ	Emitted from the top part of the throat	?
Emitted while joining the dry parts of the lips together	?	?	ف

- Join the letters to make Huroof-e-Madda.



7. Encircle the bouncy letters with pink color.



8. Arrange an event for Qira'at competition.

Follow the tasks given below :-

- Invite your parents, cousins and siblings for the event.
- Ask them to prepare Surah Al-Qariyah.to recite in the competition.
- Make gift hampers to award the winners.
- Crowns and badges may be designed to make the event more colorful.
- Food may be served at the end of the event

Save the recordings of the events and activities in a USB flash drive.