

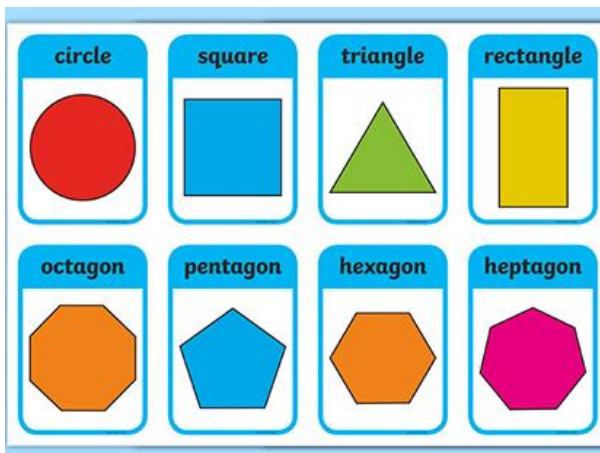





Subjects	Tasks
<p><b>English</b></p>	<p><b>Oral:</b></p> <ul style="list-style-type: none"> <li>• Revise Aa-Zz daily.</li> <li>• Revise the sounds j, v, w, x, y, z, zz, qu, ch, th, sh, ng, dge, ve, wh, cks, tch, nk.</li> <li>• Read your favourite story books and find the sight words (to, so are, do, this, was, like and, some, when they, who).</li> <li>• Retell your favourite story in your own words to your parents.</li> </ul> <p><b>Written:</b></p> <p>(Do following tasks in your English Homework notebook.)</p> <ul style="list-style-type: none"> <li>• Revise and write Sky, Grass, and root letters. .</li> </ul> <div data-bbox="402 1045 792 1310" data-label="Image">  </div> <ul style="list-style-type: none"> <li>• Write Aa-Zz 4 times.</li> <li>• Read, sort and write 3 letter words (at, an, ap).</li> </ul> <div data-bbox="428 1465 1019 1885" data-label="Image">  </div>
<p><b>Maths</b></p>	

## Oral:

- Say the numbers orally from 1-100 with your parents/siblings.
- Loudly read out the numbers in words "one-ten".
- Revise the 2D shapes and make a booklet of these shapes.



- Explore 3D shapes from your surroundings and talk about their sides and corners with your parents.



## Written:

(Do following tasks in your Maths Homework notebook.)

- Revise and write the numbers 1-50.(3 times)
- Write missing numbers.

1		3		5	6		8	9	
	12			15		17			
		23			26		28		30

- Write what comes before?

	14
--	----

	25
	27
	35
	37
	40
	45
	48

- What comes after?

9	
13	
17	
29	
34	
37	
48	
49	

## Urdu

زبانی:

- والدین کی مدد سے حروف کی کہانیاں بنا کر اپنے بہن بھائیوں کو سنائیے۔ (مثلاً اک سے ایک کاشف تھا، اسکو کھیلنا بہت پسند تھا۔ ایک دن جب وہ کھیلنے نکلا تو آسمان پر اسنے کبوتر اور کوٹا دیکھا۔۔۔۔۔)
- اپنے ہاتھوں کی انگلیوں پر اردو گنتی اتادس کی دہرائی کریں۔
- پیارے بچو چھٹیوں میں اپنے دوستوں کے ساتھ پہلیاں بو جھیں۔
  - وہ کونسی سبزی ہے جسکو کاٹیں تو رونا آتا ہے۔
  - اس سبزی کا نام بتائیں جسکے شروع میں پھول آتا ہے۔
  - رنگ ہر امنہ پہ اس کے لالی، گلے میں اسکے گھنٹی کالی۔
  - سر پہ تاج انوکھا ہے اور بھرے ہیں موتی لال، جتنا بھی ہو آخر کم ہے، پھر پڑ جائے کال۔

پڑھائی:

- حروف تہجی ب تے کو حروف علت (ا، و، ی، ے) کے ساتھ ملا کر پڑھیے۔ مثلاً (ب+ا=با، ب+و=بو، ب+ی=بی، ب+ے=بے)

- روزانہ اردو قاعدہ کی بلند خوانی کریں۔ صفحہ پر موجود حروف کی آوازوں کو ملا کر پڑھیے اور الفاظ بنائیے۔
- حضرت آدم علیہ السلام کی کہانی اپنے والدین سے سنیے اور اس کہانی سے اپنے لیے عمل کی کوئی ایک بات ڈھونڈیں۔ سکول کھلنے پر اپنی معلمہ کو یہ کہانی اپنے الفاظ میں سنائیں۔

**مشاہدہ:** اپنے والدین کے ساتھ چڑیا گھر کی سیر کو جائیں اور وہاں موجود جانوروں اور پرندوں کا مشاہدہ کریں، پھر اپنے بہن بھائیوں کے ساتھ ان پر تبصرہ کریں۔

**لکھائی:** لکھائی کے کام اردو کی کاپی پر کریں۔

- ایک پھول بنائیں۔ پھول کی پتیوں میں حروف علت لکھیں۔ (ا، و، ی، ے)
- حروف تہجی اتارے لکھیے۔ ۲ مرتبہ
- حروف تہجی اتارے تک کے ذخیرہ الفاظ کی تصاویر ڈھونڈ کر چسپاں کریں۔
- ایک کتابچہ بنائیں۔ اس میں اپنی پسند کی تین پھولوں اور تین سبزیوں کی تصاویر بنا کر اس میں رنگ بھریں۔

## Arabic

### Oral:

- Revise the vocabulary of two letters every day with you parents. (Arabic workbook)
- Share the following Hadith to at least 5 members in your family or neighbors:
  - لا تسببن أحدا
  - لا يشر بن أحد منكم قائما
  - صلوا الصلاة لوقتها
  - الكلمة الطيبة صدقة
  - سم الله وكل بيمينك
  - إذا سألت فسال الله
- Watch videos and revise your concepts:
  - Alphabets with short vowels: <https://www.youtube.com/watch?v=MvEL8apyVI>
  - Colours: <https://www.youtube.com/watch?v=Guy7ct-00GY>
  - Numbers: <https://www.youtube.com/watch?v=Guy7ct-00GY>
- Listen, enjoy and learn the following Nasheeds.
  - Pillars of Islam: <https://www.youtube.com/watch?v=4dYNvKTq5bc&t=9s>
  - Kalimatan poem: <https://www.youtube.com/watch?v=wqOXrGtve0>

### Written:

- Write the Arabic letters ك أ with short vowels. (two letters 5 times every day on

loose sheets)

## QRM

### Week1

- Imitate the voice of anyone of your favorite Qari for last four Surahs.
- Visit to your nearest mosque and take permission to recite the Surah in the mike in front of prayer attendees after Maghrib prayer. (For boys only)
- Ask your cousin to recite any of the Surah to you. Spot his/her mistakes and fix them. (For girls only)

### Week 2

- Follow the Sunnah ways of travelling.
- Always recite Dua in a loud voice while sitting in your ride.

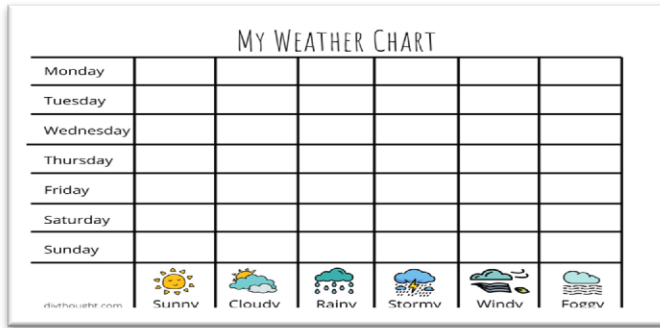
### Week 3

- Read the following lines in a loud voice. Teach someone in your home. Brief him/her about the length and attributes of the letters.



## Culture

- Go outside with your parents and observe the clouds in the sky. Discuss the different types of clouds and draw and colour them on loose sheet.
- Go outside in the garden and observe different shapes, colours and sizes of leaves. Revise parts of a leaf. Paste 5 different leaves of your choice in the small booklet.
- Draw a flag of Pakistan on a sheet and colour it.
- Plant a seed in the garden or a pot. Observe the growth of your plant. When it becomes a tiny plant, give it as a gift to your grandparents.
- Observe how the traffic lights work and discuss the rules with your father?
- Draw a Weather Chart for yourself and check the weather conditions on a daily basis. Choose a color for each weather condition, by the end of week count up how many of each type of weather occurs?



- Play a game of tug of war with your siblings and friends. Observe that when we are using the force of pushing and when we are using the force of pulling?

## Islamic Studies

- Discuss the Sunnah ways of travelling with your parents as mentioned in the book and memorize the Dua for Travelling.
- Make a list of 10 good deeds that leads to Jannah. Perform one good deed daily and share with your sibling.